

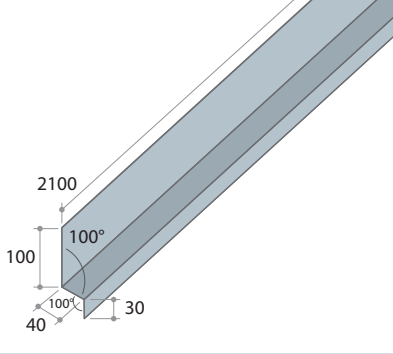
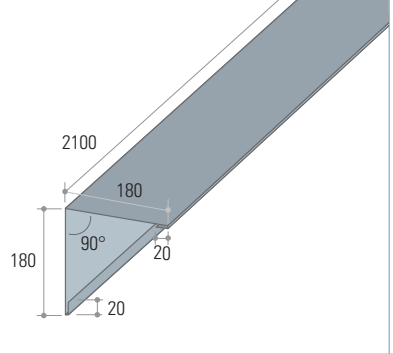
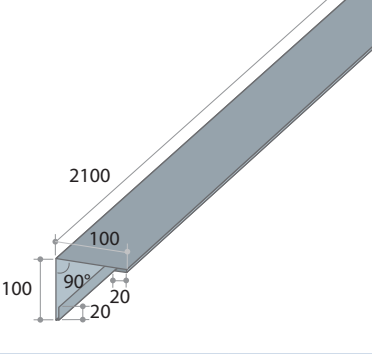


Wandmontage

# Jl 35-207-1035

 <b>IN VOORRAAD FABRIEK</b>	<b>KLEUR</b>	<b>STOCKLENGTES</b>
Plastisol 200 $\mu$ (HPS)	Van Dyke Brown 08B29	2m, 2m50, 3m, 3m50, 4m, 4m50, 5m, 5m50, 6m

 <b>IN VOORRAAD FABRIEK</b>			
<b>Afwerkingsprofielen in Plastisol 200<math>\mu</math> (HPS) Van Dyke Brown 08B29</b>			
			
Druiplijst	Hoekplaat 180/180	Hoekplaat 100/100	

 **OPMERKINGEN**  
Maatwerk afwerkingsprofielen op aanvraag.

## STATISCHE EIGENSCHAPPEN

NOMINALE DIKTE	GEWICHT	MAXIMAAL VELDMOMENT	MAX. STEUNPUNT MOMENT	I	W	OPLEGREACTIE
mm	kg/m <sup>2</sup>	kg.m	kg.m	cm <sup>4</sup>	cm <sup>3</sup>	kg
<b>0,60</b>	5,56	118,30	107,50	14,60	5,76	2094
<b>0,75</b>	6,94	140,80	136,80	17,40	7,33	2852

## OVERSPANNINGSTABEL \*

BELASTING kg/m <sup>2</sup>	DIKTE mm	GORDINGAFSTAND m				GORDINGAFSTAND m			
		DOORBUIGING				DOORBUIGING			
		L/150	L/200	L/250	L/300	L/150	L/200	L/250	L/300
<b>60</b>	0,60	3,12	2,93	2,65	2,51	3,54	3,54	3,39	3,20
	0,75	3,31	3,11	2,81	2,66	3,75	3,75	3,59	3,39
<b>70</b>	0,60	2,98	2,78	2,54	2,40	3,28	3,28	3,23	3,05
	0,75	3,16	2,95	2,69	2,54	3,48	3,48	3,42	3,23
<b>80</b>	0,60	2,86	2,66	2,44	2,31	3,07	3,07	3,07	2,92
	0,75	3,03	2,82	2,59	2,45	3,25	3,25	3,25	3,09
<b>100</b>	0,60	2,67	2,46	2,28	2,17	2,74	2,74	2,74	2,68
	0,75	2,83	2,61	2,42	2,30	2,90	2,90	2,90	2,84
<b>120</b>	0,60	2,52	2,31	2,16	2,05	2,50	2,50	2,50	2,47
	0,75	2,67	2,45	2,29	2,17	2,65	2,65	2,65	2,62
<b>150</b>	0,60	2,35	2,14	2,02	1,92	2,24	2,24	2,24	2,23
	0,75	2,49	2,27	2,14	2,03	2,37	2,37	2,37	2,36

 **Meest aangewezen gordingafstand: tussen 1,00 m en 1,50 m**  
De waarden van de overspanningstabel zijn enkel geldig voor de profielen zonder ventilatie en met versteviging.

\* Gebaseerd op rapport Veritas N° GEN1/010305L 03